

1. Descrição do produto

Stonetack® é um revestimento de pedra natural autoadesivo, de alta qualidade, desenhado para aplicação em paredes interiores.

2. Utilização

A utilização de Stonetack® está indicada para espaços interiores, onde a temperatura se situe entre os 15°C e os 40°C, com uma humidade relativa entre os 40% e os 60%.

3. Armazenamento do produto

O produto deverá ser armazenado no interior. Recomenda-se o armazenamento das caixas de pedra natural autoadesiva, pelo menos durante 4h na zona interior onde se realizarão os trabalhos, antes de iniciar a montagem, para que o produto adquira a temperatura ambiente. Armazenar o produto à temperatura ambiente para prolongar a sua vida útil.

4. Preparação de substratos (parede)

Os materiais de substrato (parede) devem estar unidos, com uma superfície homogénea que não apresente riscos de rutura de aderência.

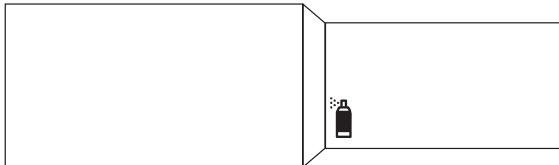
Stonetack® pode instalar-se nas seguintes paredes/substratos: cerâmica, cimento liso, parede pintada* (certifique-se que a pintura está em boas condições. Recomenda-se realizar um teste prévio numa zona pequena, antes de montar uma parede completa), madeira envernizada.

**No caso de a pintura se encontrar em mau estado, deverá eliminá-la com folha de lixa e limpar o pó com um aspirador, para posterior limpeza com uma esponja.*

Paredes/substratos não adequados: papel pintado, gesso sem primário, suportes pouco aderentes, como o cartão. O suporte deverá estar perfeitamente liso, direito, sólido e compacto, sem gretas, limpo e sem contaminação (pó, sujidade e gordura). Qualquer irregularidade na superfície superior a 0,7mm deverá ser eliminada (com lixa e limpa). Utilize um pano que não deixe resíduos na parede, com um dissolvente suave (álcool) de evaporação rápida, ou limpar o pó com um aspirador. Não usar detergentes ou água com sabão. A superfície deverá estar completamente seca antes de iniciar a instalação de Stonetack®. Se usar só água, deixar secar pelo menos 1h.



CONSELHO: no caso de instalar Stonetack® numa zona de esquina, recomenda-se a pintura prévia da superfície com cor cinzenta mate, para dissimular as possíveis irregularidades e otimizar o resultado final.



5. Instalação

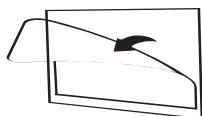
A temperatura dos materiais (substrato e peças de pedra autoadesivas) deverá situar-se entre os 15°C e os 35°C durante a montagem, com uma humidade relativa entre os 40% e os 60%.

Não é recomendável a instalação do produto em superfícies a uma temperatura inferior a 10°C (a temperaturas inferiores, a capacidade de aderência inicial será menor e o tempo para alcançar a capacidade máxima será mais longo). Iniciar sempre a montagem a partir da zona inferior da parede até acima. Aconselha-se a utilização de um nível para assegurar a perfeita horizontalidade das placas.

Certificar-se do local exato onde pretende colar a placa, antes de retirar a película protetora. Uma vez colada a placa, não poderá ser reajustada nem retirada.



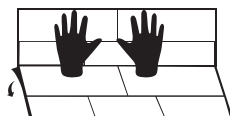
CONSELHO: a forma mais fácil de instalar o painel é proceder como se segue:




1. Retirar a película protetora até meio do painel



2. Posicionar o painel apoiando-o na parte inferior que ainda mantém a película protetora.

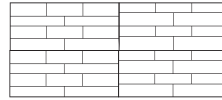
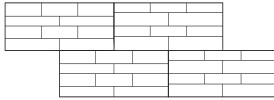


3. Pegar na parte superior do painel e retirar o resto da película, para o fixar totalmente.



4. A aderência é obtida aplicando pressão com as mãos sobre a placa durante pelo menos 5 segundos.

O produto Stonetack® pode ser aplicado com as juntas desencontradas (quincôncio) ou alinhadas.



Não acrescentar pesos adicionais aos das pedras.



CONSELHO: uma vez terminada a instalação, se se verificarem irregularidades (juntas demasiado evidentes), podem ser dissimuladas aplicando pintura em spray, cor cinzento escuro mate. É importante proteger os painéis para que não fiquem manchados. Contudo, eventuais manchas sobre os painéis, poderão ser facilmente eliminadas com um pano e acetona.

6. Resolução de encontros

Utilize cortadora de pedra, serra, ou rebarbadora com disco apropriado para corte de pedra natural, caso não seja possível resolver com um cortador.

7. Manutenção

Usar unicamente líquidos de limpeza não agressivos e de evaporação rápida. Idealmente limpar o pó com aspirador.

Não usar esfregões impregnados com água, pois podem deixar água entre as pedras.

8. Garantia limitada do produto

CUPA STONE garante que durante 2 anos a partir data de fabrico, o produto Stonetack® não terá defeitos de material e de fabrico.

Esta garantia não cobre danos pelo uso incorreto, aplicação ou armazenamento diferentes dos procedimentos recomendados por CUPA STONE.


Aviso Importante: o utilizador é responsável por confirmar se o produto Stonetack® é adequado para ao seu método de aplicação. Se existirem fatores que possam afetar o desempenho do produto Stonetack® e que sejam do conhecimento e controlo do utilizador, é importante que este avalie o produto para determinar se é adequado a um fim específico e apropriado ao método de aplicação pretendido pelo utilizador.

Resultados de ensaios e recomendações não constituem garantia expressa.

9. Ideias decorativas

Uma boa opção para melhorar o acabamento das paredes onde foi instalado Stonetack® é rematá-las com perfis embelezadores (metal, madeira, PVC...).

Um mesmo painel, diferentes opções! Experimente cortar as lajes de Stonetack® com um cortador, para desenhar mosaicos criativos.



AVISO IMPORTANTE

Todas as indicações, informação técnica e recomendações relativas aos produtos de CUPA STONE baseiam-se em informação considerada fiável, não sendo, todavia, garantidas a exatidão ou a integridade da mesma. Antes de utilizar, deverá confirmar a idoneidade do produto para o uso previsto. O utilizador assume todos os riscos e responsabilidades inerentes ao uso.

Qualquer indicação ou recomendação do vendedor, que não figure nas publicações atuais de CUPA STONE, não terá qualquer valor ou efeito, a menos que haja um acordo assinado pela CUPA STONE.

Estas indicações substituem quaisquer garantias, expressas ou tácitas, incluindo, mas sem limitar as garantias implícitas de comercialização e adequação a um fim particular, que não serão de aplicação.

O VENDEDOR NÃO SERÁ RESPONSÁVEL PERANTE O UTILIZADOR OU QUALQUER OUTRA PESSOA A QUALQUER TÍTULO, INCLUINDO, EMBORA NÃO LIMITADO, POR NEGLIGÊNCIA OU RESPONSABILIDADE ESTRITA, POR QUALQUER DANO OU PREJUÍZO DIRETO, INDIRETO, ACIDENTAL OU CONSEQUENTE SOFRIDO OU EM QUE SE INCORRA POR MOTIVO DO USO DE QUALQUER PRODUTO CUPA STONE.