

### 1. Descripción del Producto

Stonetack® es un revestimiento de piedra natural autoadhesivo de alta calidad, diseñado para ser aplicado en paredes interiores.

### 2. Rango de Uso

El uso de Stonetack® está indicado para espacios interiores donde la temperatura se sitúe entre los 15°C y 40°C con una humedad relativa entre el 40% y 60%.

### 3. Almacenamiento producto

El producto se debe almacenar en el interior. Se recomienda, para atemperar el material, almacenar las cajas de pizarra autoadhesiva al menos 4h en la zona interior donde se realizarán los trabajos, antes de iniciar el montaje. Se recomienda almacenar el producto a temperatura ambiente para prolongar su vida útil.

### 4. Preparación de Sustratos (pared)

Los materiales de sustrato (pared) deben estar cohesionados, con una superficie homogénea que no presente riesgos de rotura cohesiva. Stonetack® se pueda instalar en las siguientes paredes/sustratos: cerámica, cemento liso, pared pintada\* (asegúrese que la pintura ancla correctamente a la pared. Se recomienda realizar una prueba previa en una zona pequeña antes de montar una pared completa), madera barnizada.

*\*En caso de que la pintura esté en mal estado se deberá eliminar con papel de lija y eliminar el polvo con una aspiradora para su posterior limpieza con esponja.*

**Paredes/sustratos no válidos: papel pintado, yeso sin imprimación, soportes poco cohesivos como el cartón.**

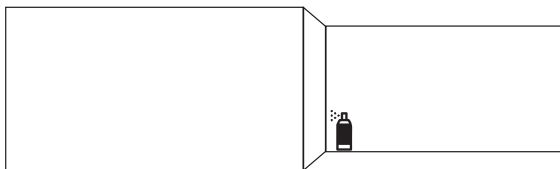
El soporte debe estar perfectamente liso, recto, sólido y compacto, sin grietas, limpio y sin contaminación (polvo, suciedad y grasa). Cualquier irregularidad superficial de más de 0,7mm deberá eliminarse (lijado y limpieza).

Utilice un paño que no deje residuos en la pared con un disolvente suave (alcohol) de evaporación rápida o elimine el polvo con una aspiradora. No usar detergentes o agua con jabón.

La superficie debe estar completamente seca antes de iniciar la instalación de Stonetack®. Si se usa agua sola, dejar secar al menos 1h.



CONSEJO: En caso de instalar Stonetack® en una zona de esquina, es recomendable pintar la superficie previamente de color gris mate para disimular las posibles irregularidades y optimizar el resultado final.



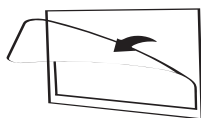
### 5. Instalación

La temperatura de los materiales (sustrato y piezas de piedra autoadhesivas) deberá situarse entre 15°C y 35°C durante el montaje, con una humedad relativa entre el 40% y 60%. No se recomienda instalar el producto en superficies a una temperatura menor de 10°C (a temperaturas menores, la fuerza de adhesión inicial se verá reducida y el tiempo en alcanzar la fuerza máxima se extenderá).

Iniciar el montaje siempre desde la parte inferior de la pared hacia arriba. Es aconsejable ayudarse de un nivel para asegurar la perfecta horizontalidad de los paneles. Se debe planificar bien el montaje, porque una vez adherido el panel, no se puede reajustar ni retirar.



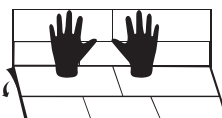
CONSEJO: La forma más fácil de instalar el panel es hacerlo siguiendo los siguientes pasos:



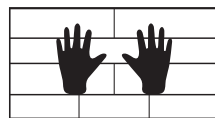
1. Retirar el film protector hasta la mitad del panel.



2. Posicionar el panel apoyándolo en la parte inferior que conserva el film protector.

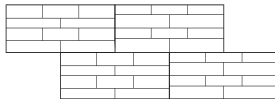


3. Pegar la parte superior del panel y retirar el resto del film para fijarlo totalmente.



4. Aplicar presión con las manos sobre el panel durante al menos 5 segundos.

Es posible instalar Stonetack® con las juntas contrapeadas (tresbolillo) o sin contrapear.



**No añadir pesos adicionales a los paneles**



**CONSEJO:** Una vez finalizada la instalación, si se aprecian irregularidades (juntas demasiado evidentes), se pueden disimular aplicando pintura en spray color gris oscuro mate. Es importante proteger los paneles para que no se manchen, no obstante, cualquier mancha sobre ellos, se podrá eliminar fácilmente con un paño y acetona.

## 6. Resolución de encuentros

Utilice tijeras de pizarra, caladora, o radial con disco apropiado para corte de piedra natural en el caso de que no pueda resolver el encuentro con cúter.

## 7. Mantenimiento

Usar únicamente líquidos de limpieza no agresivos y de evaporación rápida.

Idealmente eliminar el polvo con aspiradora.

No usar estropajos impregnados con agua o que puedan dejar agua entre las piedras.

## 8. Garantía limitada del producto

CUPA STONE garantiza que durante 2 años desde la fecha de fabricación del producto Stonetack® no tendrá defectos de material y fabricación.

Esta garantía no cubre daños por el uso incorrecto, aplicación o almacenamiento distintos a los procedimientos recomendados por CUPA STONE.

**Aviso Importante:** El usuario es responsable de determinar si el producto Stonetack® es adecuado para el método de aplicación del usuario.


Dado que existen factores que pueden afectar al desempeño del producto Stonetack®, y que son del conocimiento y control del usuario, es esencial que este evalúe el producto para determinar si es apto para un propósito en particular y apropiado para el método de aplicación empleado por el usuario.

Resultados de ensayos y recomendaciones no constituyen garantía expresa.

## 9. Ideas decorativas

Una buena opción para mejorar el acabado de las paredes en las que hayamos instalado Stonetack® es rematarlas con perfiles embellecedores (metal, madera, PVC...).

¡Un mismo panel, diferentes opciones! Puede cortar las lajas de Stonetack® con un cúter para diseñar mosaicos creativos.



### AVISO IMPORTANTE

Todas las manifestaciones, información técnica y recomendaciones relativas a los productos de CUPA STONE se basan en información considerada fiable, no obstante la exactitud o integridad no están garantizadas. Antes de utilizar el producto, el usuario debe determinar la idoneidad del producto para su uso previsto. El usuario asume todos los riesgos y responsabilidades que se deriven de dicho uso.

Cualquier manifestación o recomendación del Vendedor que no figure en las publicaciones actuales de CUPA STONE no tendrá ninguna fuerza o efecto a menos que se recoja en un acuerdo firmado por CUPA STONE. Estas manifestaciones se hacen en lugar de todas las garantías, expresas o tácitas, incluyendo, pero sin limitarse a, las garantías implícitas de comercialización y adecuación para un fin en particular, que no serán de aplicación.

EL VENDEDOR NO SERÁ RESPONSABLE ANTE EL USUARIO O CUALQUIER OTRA PERSONA POR TÍTULO ALGUNO, INCLUYENDO, PERO NO LIMITADO, POR NEGLIGENCIA O RESPONSABILIDAD ESTRICTA, DE CUALQUIER DAÑO O PERJUICIO DIRECTO, INDIRECTO, INCIDENTAL O CONSECUENTE SUFRIDO O EN QUE SE INCURRA POR MOTIVO DEL USO CUALQUIERA DE LOS PRODUCTOS DE CUPA STONE.